


DIVINE WELLNESS HEALTH

divinewellnesshealth.com

डिवाइन वेलनेस हेल्थ में आपका स्वागत है।

आइये हम सीखते हैं डिवाइन नोनी नई मार्केटिंग प्लान में अपना केवाईसी (KYC) कैसे अपडेट करें -

1. अपने ब्राउजर में www.divinenoni.co टाईप करें और सर्च करें।




टाईप करें www.divinenoni.co

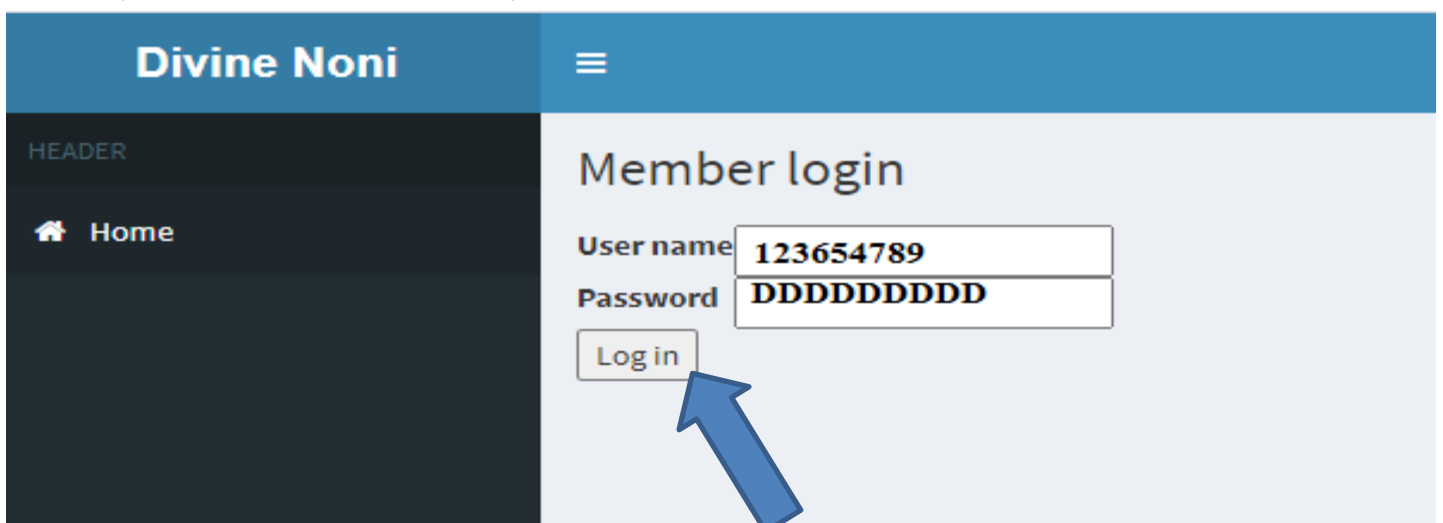
Google

Search Google or type a URL

2. अब आपके सामने ये पेज खलेगा। नीचे दिये गए बटन में LOGIN क्लिक करें।



3. अब आपके सामने यह पेज खूल जायेगा जिसमें आईडी और पासवर्ड डालें। फिर LOGIN को क्लिक करें।



4. अब ये DASHBOARD का पेज खुलेगा। यहाँ से आप अपना पूरी जानकारी हासिल कर सकते हैं। आपको **दिये गए KYC बटन को क्लिक करना है।**

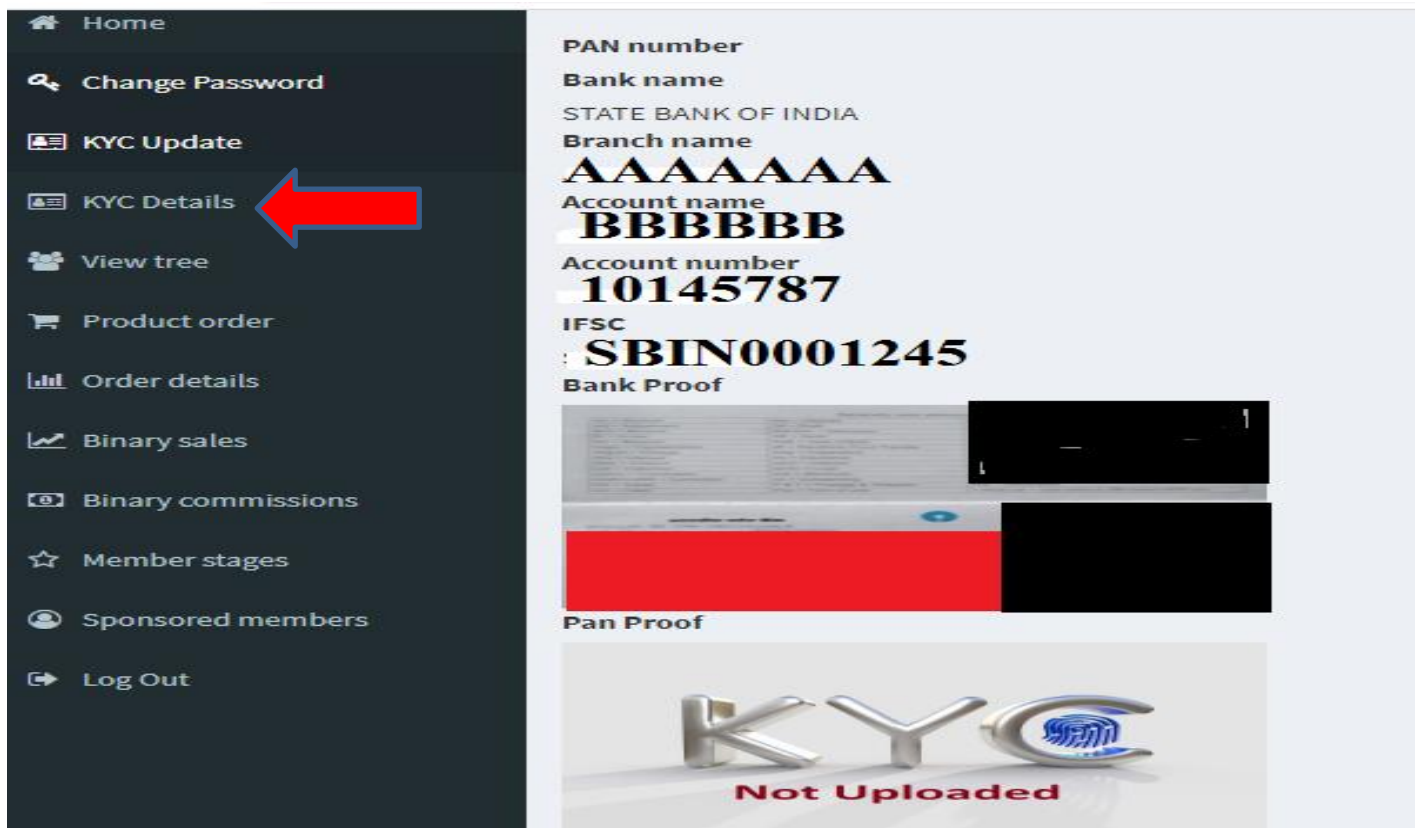
The screenshot shows the Divine Noni dashboard. The left sidebar menu includes: Home, Change Password, **KYC Update** (highlighted with a red arrow), KYC Details, View tree, Product order, Order details, Binary sales, Binary commissions, Member stages, Sponsored members, and Log Out. The main dashboard area displays: a referral link input field with a 'Copy Your Referral Link' button; a grid of statistics including Registered LEFT, Registered Right, ActivatedLeft, ActivatedRight, PRODUCT ORDERED, PRODUCT ACTIVATED, TOTAL BINARY PAYOUT, TOTAL LEVEL PAYOUT, Left Pv, Right Pv, and CommissionAmount.

4. अब आपके सामने ये पेज खुलेगा।

सबसे पहले Select your uploading file - choose file करके अपना बैंक पासबुक या चेक बुक अपलोड करें। नीचे बैंक डिटेल भरें और submit bank को क्लिक करें।

The screenshot shows the Divine Noni KYC Update page. The left sidebar menu includes: Home, Change Password, **KYC Update** (highlighted with a red arrow), KYC Details, View tree, Product order, Order details, Binary sales, Binary commissions, Member stages, Sponsored members, and Log Out. The main content area displays: a 'KYC Update' form with sections for: 'Select Your Uploding File' (with a 'Choose File' button and 'No file chosen' text, highlighted with a red arrow); 'Update Your Address' (with a 'Submit Address' button); 'Update Your PAN Number' (with a 'PAN number' field and 'Submit Pan' button); and 'Update Your Bank Details' (with fields for Bank name, Branch name, Account name, Account number, and IFSC, and a 'Submit Bank' button highlighted with a red arrow). The text 'आपके बैंक का नाम', 'आपके बैंक का ब्रांच का नाम', 'आपका नाम जो बैंक में है', 'आपका बैंक एकाउन्ट नं', and 'आपके बैंक का IFSC कोड' are written in Hindi next to their respective input fields. The text 'क्लिक करें' is written in Hindi next to the 'Submit Bank' button.

5. अब आपका बैंक डिटेल अपडेट हो चुका है। आपके सामने इस तरह के पेज खुलेगा जिसमें आप अपना बैंक डिटेल देख सकते हैं। अब फिर **KYC UPDATE** क्लिक करें



6. फिर से ये पेज खुलेगा आप Select your uploading file - **choose file** करके अपना पैन कार्ड PANCARD अपलोड करें। नीचे **PANCARD NO** भरें और **submit pan** को क्लिक करें।

Divine Noni

HEADER

Home

Change Password

KYC Update

KYC Details

View tree

Product order

Order details

Binary sales

Binary commissions

Member stages

Sponsored members

Log Out

KYC Update

Select Your Uploding File

Choose File No file chosen

Update Your Address

Submit Address

Update Your PAN Number

PAN number

आपका पैन कार्ड में लिखें

Submit Pan

Update Your Bank Details

Bank name

Branch name

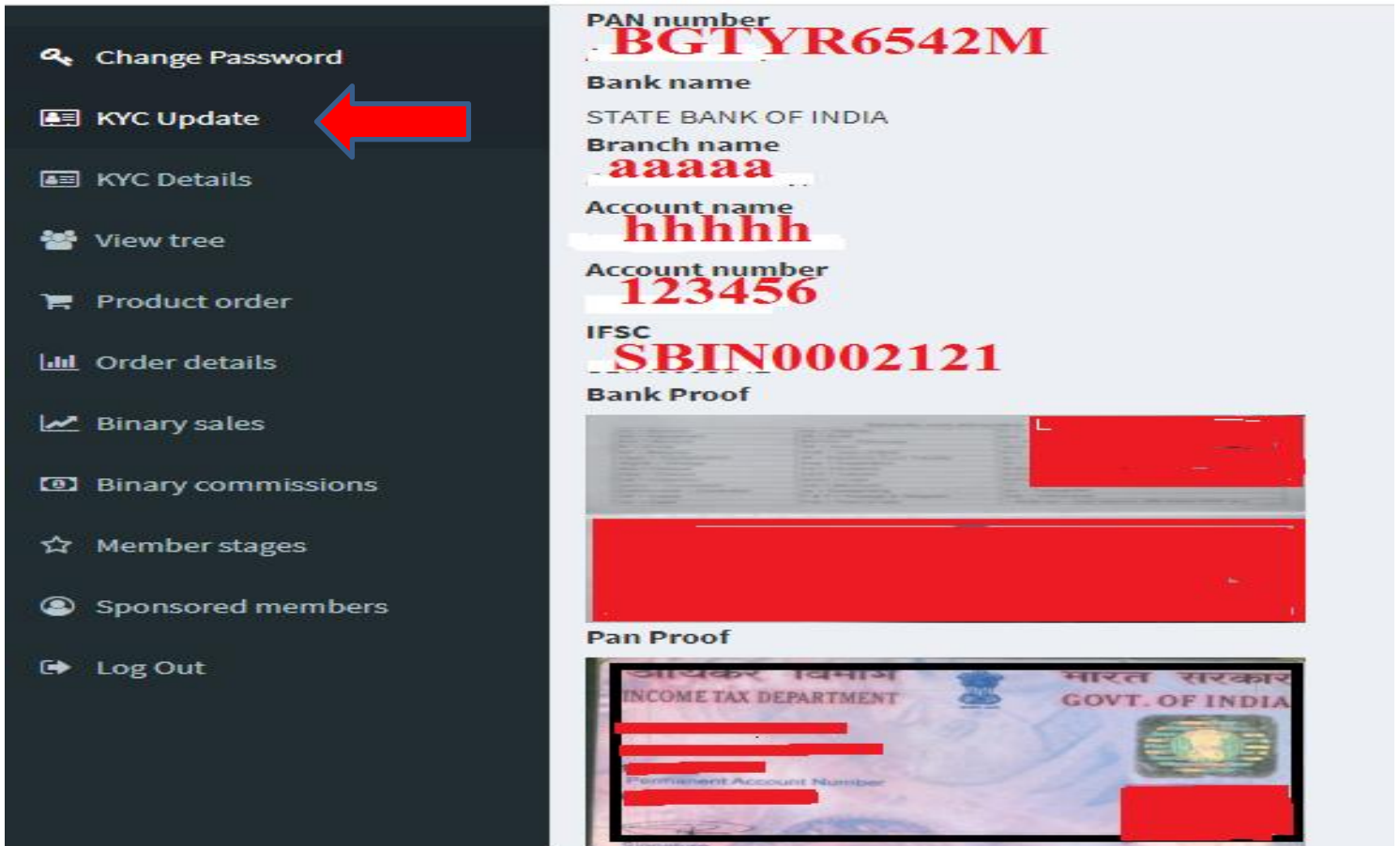
Account name

Account number

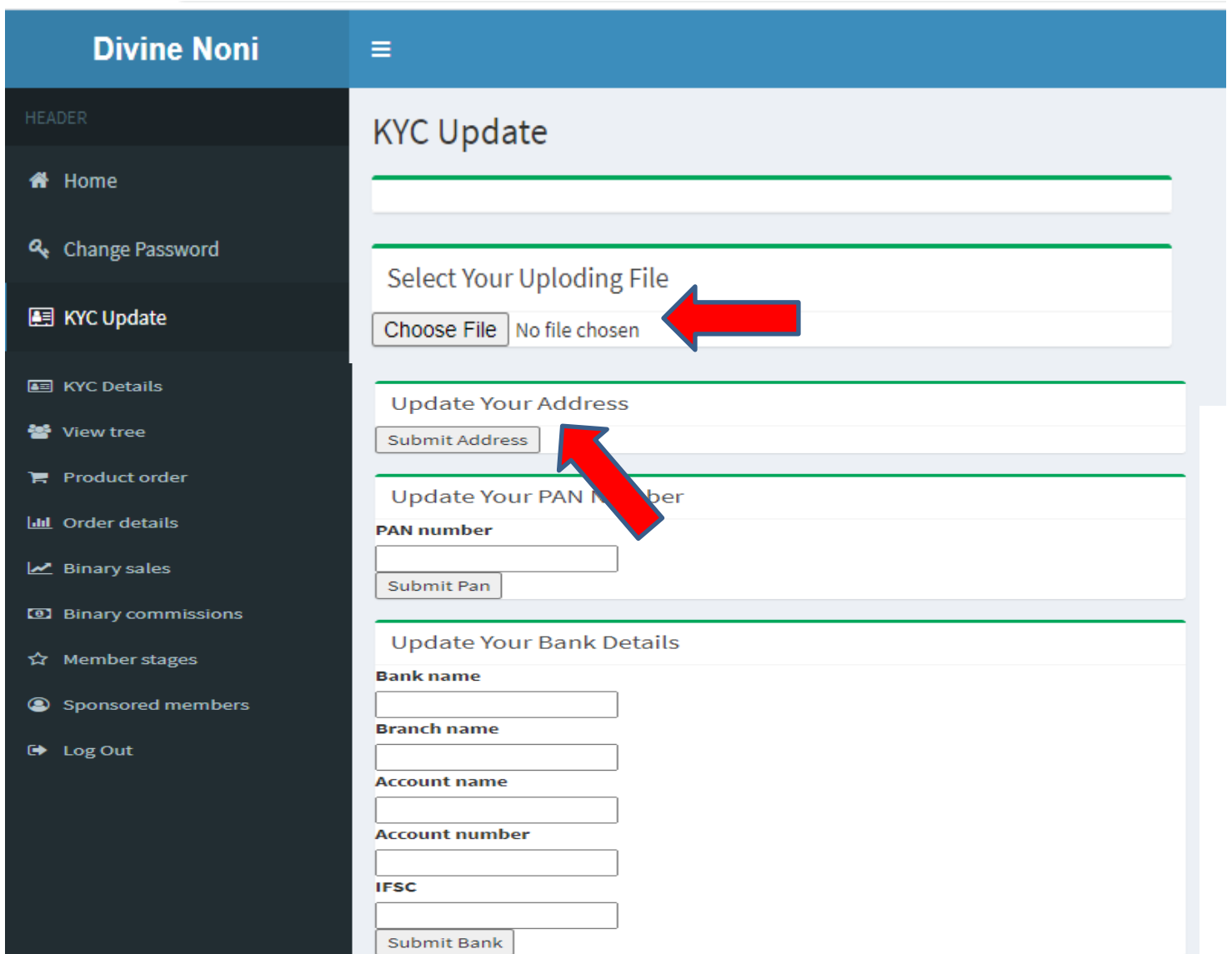
IFSC

Submit Bank

7. अब आपका **बैंक डिटेल और पैन कार्ड** अपडेट हो चुका है। आपके सामने इस तरह के पेज खुलेगा जिसमें आप अपना बैंक डिटेल और पैन कार्ड देख सकते हैं। अब फिर **KYC UPDATE** क्लिक करें



8. फिर से ये पेज खुलेगा आप **Select your uploading file - choose file** करके अपना पैन कार्ड **ADDRESS PROOF** अपलोड करें। नीचे **Submit Address** को क्लिक करें।



9. अब आपका बैंक डिटेल, पैन कार्ड और एड्रेस अपडेट हो चुका है। आपके सामने इस तरह के पेज खुलेगा जिसमें आप अपना बैंक डिटेल पैन कार्ड और एड्रेस अपडेट हुआ देख सकते हैं।

Divine Noni

HEADER

- Home
- Change Password
- KYC Update**
- KYC Details
- View tree
- Product order
- Order details
- Binary sales
- Binary commissions
- Member stages
- Sponsored members
- Log Out

KYC Confirm

PAN number
VVVVVVVV

Bank name
STATE BANK OF INDIA


Branch name
NNNNNNNN

Account name
NNNNNNNN


Account number
111111111111

IFSC
11111111


Bank Proof



Pan Proof



Address Proof



अधिक जानकारी के लिए संपर्क करें

Mob- 9398105861

Mail - divinewellnesshealth@gmail.com

Web - divinewellnesshealth.com